

# Kota Chakra

---

## **Kota Chakra**

### **Introducción**

La astrología védica ha demostrado que los planetas en tránsito tienen un profundo impacto en cada individuo en su día a día. Janma NACCHATRA o estrella de nacimiento tiene un lugar importante en los gráfico y, a menudo se ha utilizado como punto de partida para las predicciones derivadas de los planetas en tránsito.

Kota Chakra es una de las herramientas que se puede utilizar para predecir los buenos y malos acontecimientos en la vida de uno como resultado de planetas en tránsito en un momento determinado de tiempo.

*Kota* (कोट) es una palabra sánscrita, significa fortaleza. Kota Chakra es fundamentalmente un diagrama que representa las rutas de tránsito de los planetas a través de 28 Nakshatras, incluyendo Abhijit.

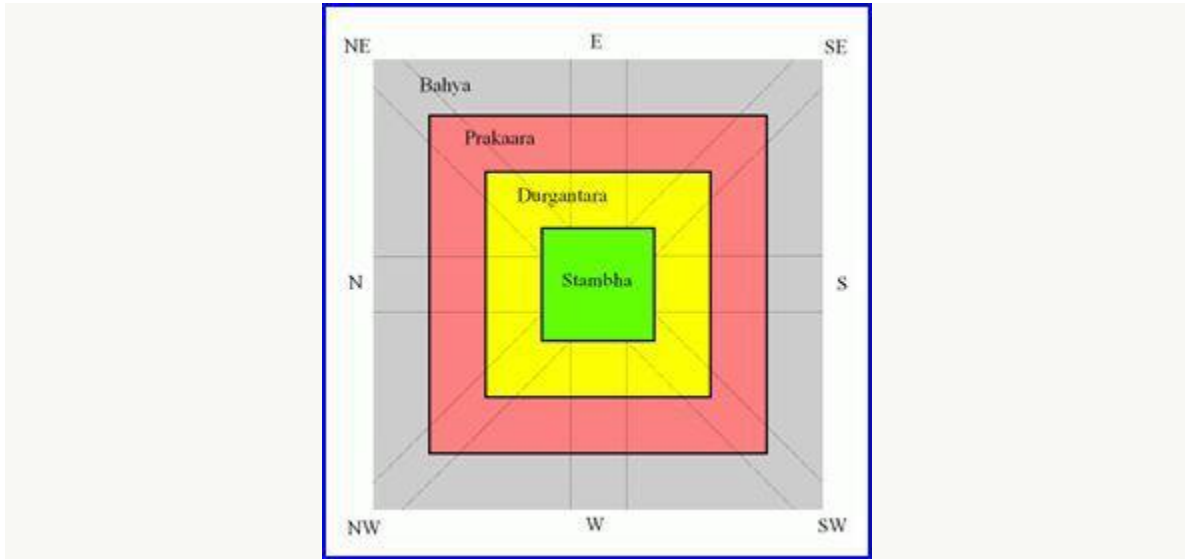
### **Propósito de Kota Chakra**

En la *antigüedad*, Kota Chakra fue erigida por un tiempo designado para predecir el resultado de la guerra / batalla y el resultado de la lucha entre dos señores de la guerra. En el contexto actual de la tabla proporciona información sobre revés profesional, la transferencia, la terminación, el fracaso y la caída de la posición, malestar corporal, resultado de una disputa o pleito, destrucción y muerte.

### **Construcción de Kota Chakra**

Kota Chakra, también conocida como *Durga Chakra* (दुर्गा चक्र), es un diagrama cuadrangular que comprende cuatro divisiones. Dos pequeños cuadrados en el interior se expande en una gran plaza que forma tres segmentos, mientras que el cuarto segmento es el límite exterior de la gran plaza.

Las cifras se dividen en dos mitades por una línea recta vertical, o un par de líneas rectas: estas se dividen además en dos - y que resulta en cuatro trimestres - por una línea recta horizontal o un par de líneas rectas. A partir de entonces, dos líneas rectas diagonales o dos pares de líneas rectas se utilizan para hacer más divisiones. Por lo tanto el gráfico se divide en 8 partes. Consulte la figura siguiente para un mejor entendimiento.



Kota Chakra

La colocación de 28 Nakshatra en *Kota Chakra* siempre comienza con **Janma Nakshatra**, que se coloca en la esquina **noreste de** diagrama.

*Kota Chakra* está dividido en cuatro secciones, a saber:

- Stambha (Íntimo Porción)
- Durgantara o Madhya (parte interna-medios)
- Prakaara (Límite Wall)
- Bajia (Exterior del fuerte)

**Stambha:**

Stambha significa literalmente pilar que soporta un edificio. En *Kota Chakra*, que es el patio central. Esta porción más interna de la *Kota Chakra* se indica como cuadro de color verde en la figura anterior. Contando desde Janma NACCHATRA; 4, 11, 18 y 25 de la constelación cae en esta división. Si Janma NACCHATRA de un nativo es Rohini entonces Punarvasu, Chitra, Uttarashada y Revati forman la Stambha Bhaga de su Kota Chakra.

**Durgantara o Madhya:**

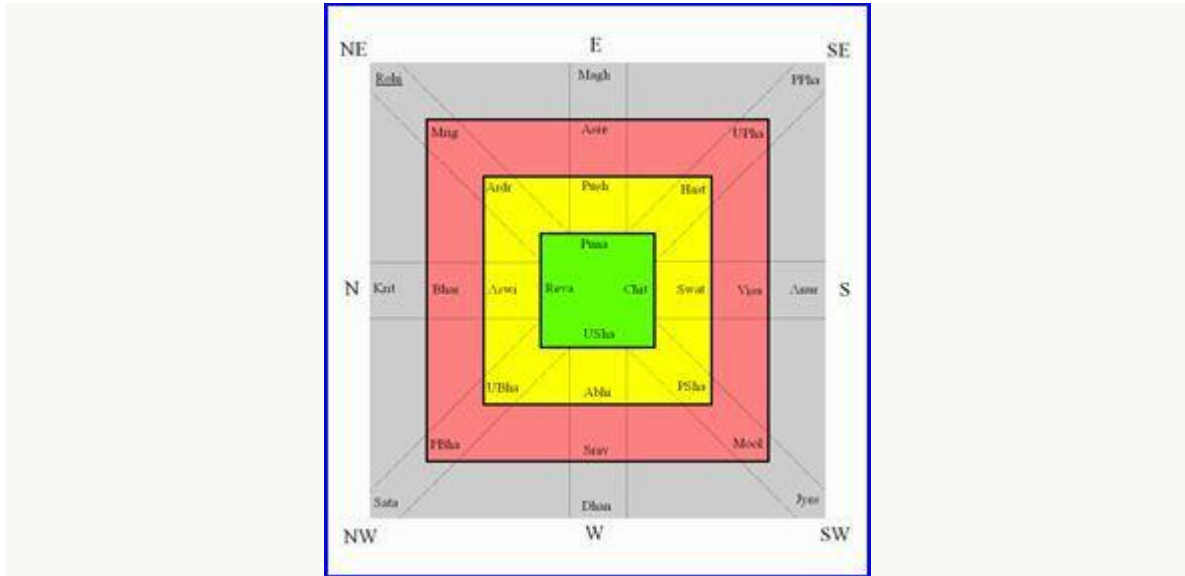
Se encuentra en medio de las divisiones internas y externas de *Kota Chakra*. Tercero, quinto, 10, 12, 17a, 19a, 24a, 26a y NACCHATRA de Janma NACCHATRA cae en esta porción. A raíz de esta distribución, si Rohini es el Janma NACCHATRA entonces Ardra, Pushya, Hasta, Swati, Purvashadha, Abhijit, Uttarabhadra y Aswini constituye Madhya Bhaga o Durgantara.

**Prakaara:**

Prakaara es generalmente el límite exterior, borde o paredes. Esta porción de *Kota Chakra* se representa aquí en color rojo rosado. Contando desde Janma Nakshatra, segundo, sexto, noveno, 13, 16, 20a, 23a, 27a y Nakshatra se coloca en esta división de Kota Chakra. Si alguien nace en Rohini NACCHATRA entonces Mrigashira, Aslesha, Uttaraphalguni, Visakha, Mula, Sravana, Purvabhadra y Bharani forman Prakaara Bhaga.

**Bajia**

Bajia significa límite exterior. Esta división más externa es la porción que rodea el resto de Kota. Bajia Bhaga comprende primero, séptimo, octavo, 14, 15, 21, 22, y 28 de la constelación lunar de Janma NACCHATRA. A raíz de esto si alguien nace con Rohini Janma Nakshatra, la Rohini, Magha, Purvaphalguni, Anuradha, Jyestha, Dhanista, Satabhisha y Krittika mentira en esta área.



Colocación NACCHATRA

## Terminologías

### Kota Swami:

Kota Swami también se conoce como *Durgapati*. Literalmente significa Señor de la Fortaleza. Kota Swami es simplemente el Señor de la Rashi en el que la Luna natal se postula. Por ejemplo, si alguien ha nacido con la Luna en Tauro Venus entonces debería ser su Kota Swami de Kota Chakra.

### Kota Paala

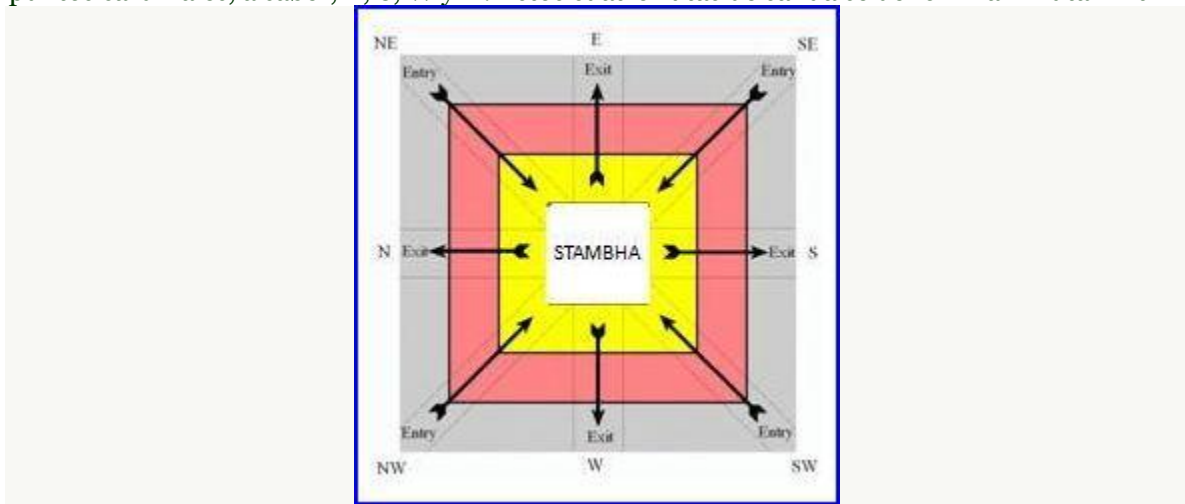
Kota Paala significa literalmente Guardia de la Ford. Paala también significa que tiende y se preocupa. Encontrar a Kota Paala es poco difícil y engorroso. Kota Paala es el señor de Pada de Janma NACCHATRA según *Avakahada Chakra* (आवकहदग चक्र) y es el planeta que representa el sonido inicial / primera letra del nombre de los nativos.

### Ingreso de ruta

Si nos fijamos en el *Kota Chakra* y el orden de colocación de Nakshatra, parecerá como si las estrellas están entrando a través de puntos semi-cardinales, a saber, NE, SE, SW y NW y convergiendo en Stambha. Estas cuatro rutas de ingreso se llaman 'Ingreso de ruta'

### Salir Sendero

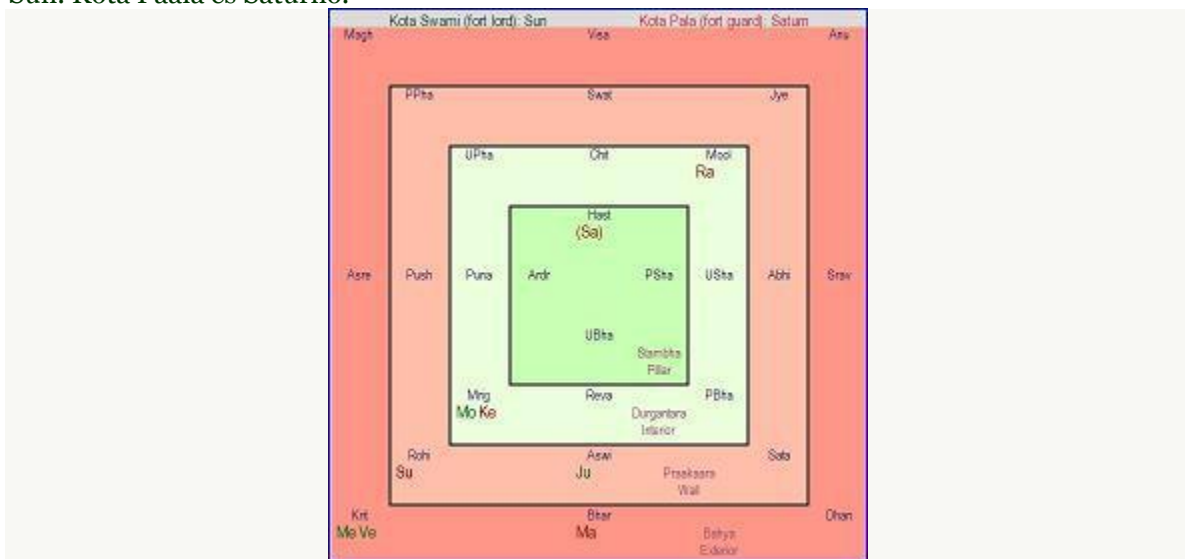
Del mismo modo la vía de NACCHATRA parece como si están saliendo de Stambha hacia los puntos cardinales, a saber, E, S, W y N. Estos cuatro rutas de salida se denominan 'Ruta Exit'



Exit - enrty Caminos

### Ejemplo

*Kota Chakra* genera para Bangalore en 1800 horas el 02 junio 2011 para los nacidos el 6 de febrero de 1985. Su Luna estaba en Leo / Magha tercera Pada y por lo tanto su Kota Swami es Sun. Kota Paala es Saturno.



Kota Chakra de Bangalore en 1800 horas el 02 junio 2011 para una 6<sup>a</sup> nativos feb 1985

### **Regla del pulgar simple de interpretar *Kota Chakra***

- Las regiones de la 'Madhya' 'Stambha' y constituyen el corazón de la Kota Chakra. Planetas benéficos naturales y funcionales en esta área indican fuerza y la capacidad para hacer frente a los impactos adversos; planetas maléficos naturales y funcionales pueden hacer a la inversa.

- La regiones bāhya " Prakaara 'y representan las circunstancias y entorno. Planetas maléficis naturales y funcionales indican las circunstancias adversas, pero planetas benéficos naturales y funcionales indican una mejor condición.
- Si los planetas maléficis naturales de tránsito a través de los Nakshatras que se colocan en el curso de "Ingreso de ruta" y, al mismo tiempo, planetas benéficos naturales de tránsito en "ruta de salida" forma Durga Bhanga (दुर्गाभंगार्) de yoga. Este yoga indica derrota.
- Si planetas benéficos naturales están en el "Ingreso de ruta" y los planetas maléficis naturales están en la "ruta de salida", entonces uno gana la batalla.
- Resultados auspiciosos devengan cuando Kota Swami transita Madhya Bhaga o Durgantara y Kota Paala transita Bajia Bhaga.
- Si los planetas de movimiento rápido, como la Luna, Mercurio, Venus o se convierte en el Kota Swami o Kota Paala y tránsitos a través de las posiciones adversas, no pueden hacer mucho daño debido a su movimiento rápido. Pero si Saturno pasa a ser un Swami Kota o Kota Paala y tránsitos a través de estas posiciones, entonces es un motivo de preocupación.
- Rahu y Ketu son siempre retrógrada y, por tanto, la "entrada" se convierte en "salida" y viceversa. Similar es el caso de planetas *retrógrados*.
- Inicio de "retrogrésión" de cualquier planeta es siempre malo. En el caso de los planetas maléficis naturales, es indicativo de accidente accidental, acontecimiento adverso, etc, y en caso de planetas benéficos naturales, significa la retirada del apoyo o protección.

#### Nota del Autor

Este es un tema muy amplio y requiere mucha lectura y la investigación. Me he esforzado por dar una visión de las mismas y los estudiantes serios de astrología se les recomienda ir a través de las siguientes obras clásicas / libros para una comprensión global de la asignatura.

- ***Brihat Parashara Hora Shastra***
- ***Daivajna Vallabha por Varahamihira***
- ***Uttrakalamrita por Kalidasa***
- ***Aplicaciones Astrológica de Kota Chakra por KK Joshi***
- ***El misterio de Kota Chakra desentrañado por KN Rao***

#### Precaución

Al igual que cualquier otro método utilizado para la predicción de tránsito, el resultado obtenido a partir de este método también tiene que ser corroborado por el *Dasha - Bhukti* actualmente en ejecución para el nativo. Por tanto, no se apresure a llegar a la conclusión utilizando los resultados de sólo este método. Si *Dasha - Bhukti* es bueno, muchos resultados pueden tener que ser moderado o algunos de ellos incluso pueden no ocurrir.